

稼げる体験をする

<目次>

0.はじめに

1.稼げる経験

- ・その1 : 簡単に稼げる体験を試してみる
- ・その2 : 仕組みで稼いでみる

0.<はじめに>

今回は稼げる経験を実際に行こうと思います。ネットビジネスを始めようとしている皆様には楽しんで稼げると思ったら大間違いと“ネットビジネスの世界”の冒頭でお話させて頂きました。それは事実なのですが、すぐに稼ぐ感覚を簡単に味わえる経験ができるものもあるんです。ぜひ、ネットで稼ぐ感覚を体感していただければと思います。

1.<稼げる経験>

勿体ぶってすみません。少しワクワク感が出ればいいかなと思ったので目次はあえてぼかして書きました。その1,その2として手順を今からお伝えしていきます。下記の手順でやれば稼ぐ経験ができますのでぜひ試してみてください。

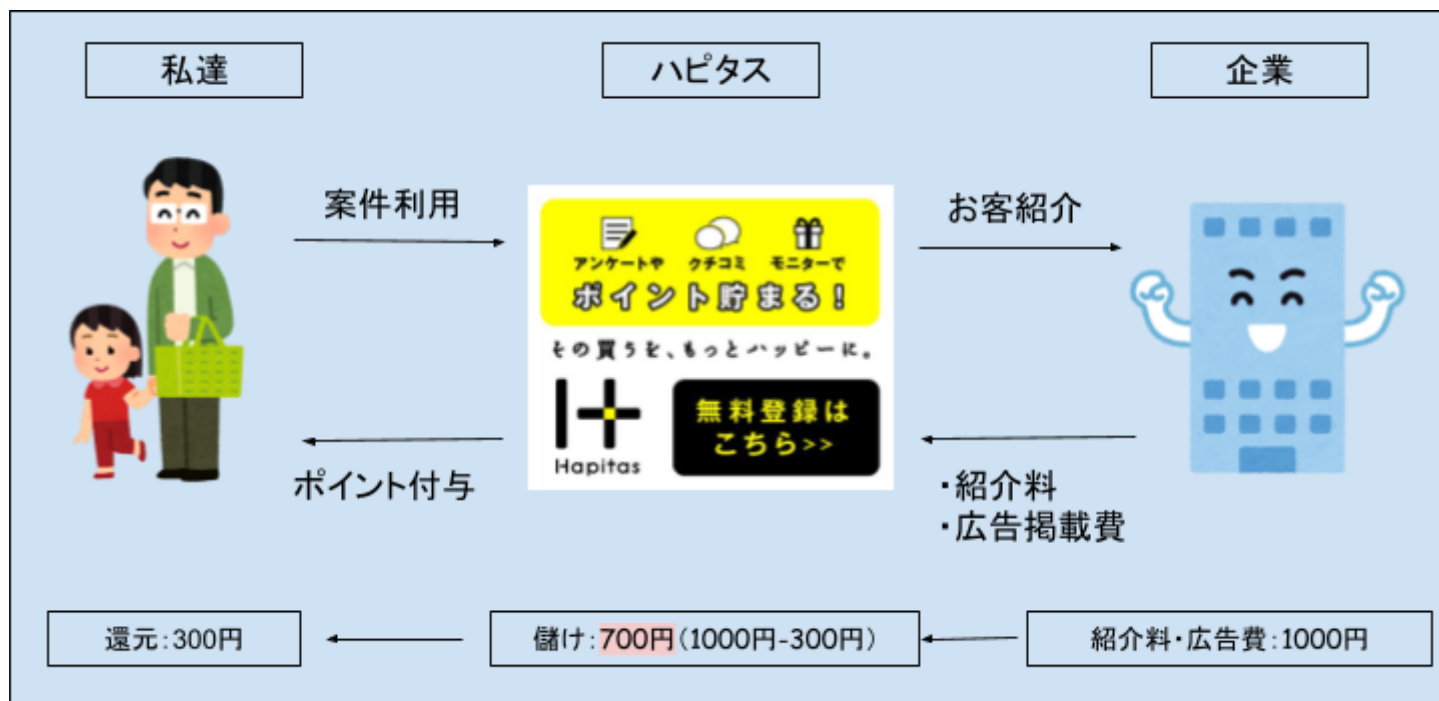
その1:簡単に稼げる体験を試みる

これからハピタスというサイトで稼ぐ経験をしてもらおうと思います。
その前になぜハピタスが儲かるのか仕組みを先に解説していきます。

【ハピタスとは】

- * ポイントサイトで株式会社オズビジョンという会社が運営しています。
- * ハピタスは提携しているサイトのサービスを利用したり、ハピタスを通して外部サイトで買い物したりすることでポイントをもらうことができます。
- * 1ポイント=1円でポイントを現金に交換することができます。

ハピタスは私達(消費者)と商品やサービスを売る側(企業)を繋ぐ役割(仲介)で利益を出しています。下記で図解にしてみました。



ハピタスの収入源は紹介料や広告収入となります。私達が案件を利用しハピタス経由でサービスを利用することで紹介料や広告収入の一部がポイントとして貰えます。企業は広告を出すことによって自社の商品やサービスが売れます。

私達: ポイントを貰える ←WIN

ハピタス: 紹介料や広告収入を貰える ←WIN

企業: 紹介してもらうことで自社の商品サービスが売れる ←WIN

この仕組みは全ての人がWINWINの関係になっています。

私達がハピタスをいっぱい使った結果、一番儲かるのはハピタスかもしれません。

しかし、私達もハピタスを経由しただけでポイントをもらえるので、この仕組みに便乗して安心して稼ぐ体験をしてもらえればと思います。

それでは下記でハピタスを使って稼ぐ体験をしていきたいと思っています。

以下のサイトにアクセスしてください。

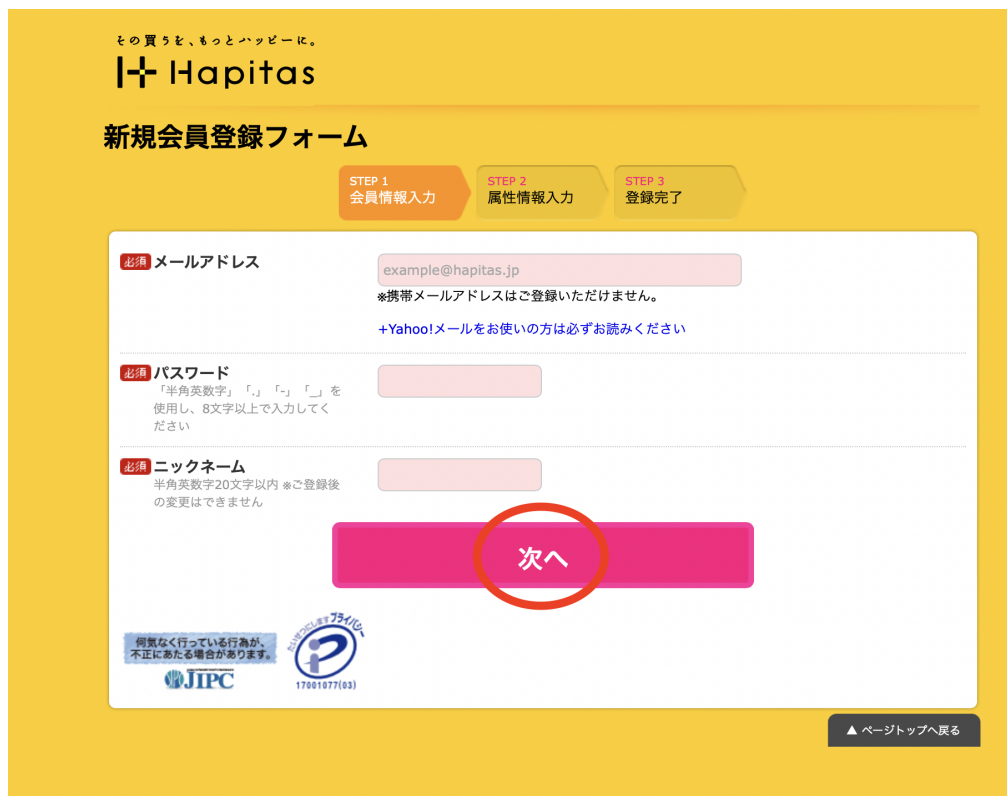
<https://px.a8.net/svt/ejp?a8mat=3N81RG+9T22IA+1LP8+CALN5>

1"会員登録する"をクリック



The banner features a yellow background with the Hapitas logo in the top left and a 'ログイン' (Login) button in the top right. The main text reads 'おかげさまで 会員数 350 万人突破!' (Thank you for reaching 3.5 million members!). Below this, it says 'ポイントサイト ハピタス' (Points site Hapitas). A red oval highlights the '会員登録する' (Register) button, with a small note above it: '登録無料! カブタペカ!' (Registration free! Kabutapeka!). At the bottom, it states: '貯めたポイントは「1P=1円」で現金や電子マネー、ギフト券にも交換できます!' (Accumulated points can be exchanged for cash, electronic money, or gift certificates at 1P=1 yen!).

2メールアドレス、パスワード、ニックネームの入力をして次へをクリック



The registration form is titled '新規会員登録フォーム' (New Member Registration Form) and includes a progress indicator with three steps: 'STEP 1 会員情報入力' (Member Information Input), 'STEP 2 属性情報入力' (Attribute Information Input), and 'STEP 3 登録完了' (Registration Complete). The form fields are: 'メールアドレス' (Email Address) with the example 'example@hapitas.jp' and a note that mobile email addresses are not supported; 'パスワード' (Password) with instructions to use alphanumeric characters and 8 characters or more; and 'ニックネーム' (Nickname) with a 20-character limit. A red circle highlights the '次へ' (Next) button. At the bottom left, there is a disclaimer: '何気なく行っている行為が、不正にあたる場合があります。' (Behaviors performed carelessly may be considered illegal.) and logos for JIPC and a support center.

3属性情報を入力して同意して送信をクリック

* 個人情報の取り扱いとハピタス利用規約に同意するにチェックを忘れずに行ってください。

新規会員登録フォーム

STEP 1 会員情報入力 STEP 2 属性情報入力 STEP 3 登録完了

必須 性別 男性 女性

必須 職業 -----

必須 都道府県 -----

必須 生年月日 ----- 年 ----- 月 ----- 日

必須 メールマガジン購読 希望する (*プレゼントポイントつき) 希望しない

「個人情報の取り扱いについて」と「ハピタス利用規約」に同意する

戻る **同意して送信**

個人情報の取り扱いについての同意書

1. 個人情報の適切な保護と管理者
当社は、次の者を個人情報の保護管理者として任命し、お客様の個人情報を適切かつ安全に管理し、個人情報の漏えい、滅失又はき損を防止する保護策を講じています。
株式会社オズビジョン 個人情報保護管理責任者 堀部 洋二
Email : p-info@oz-vision.co.jp
〒101-0054 東京都千代田区神田錦町 2-2-1 KANDA SQUARE WeWork 11F

4これで登録は完了です。“スキップしてホームへ”をクリック

* 今回はスキップしましたが質問に回答すると10pt獲得できます。

STEP 1 会員情報入力 STEP 2 属性情報入力 STEP 3 登録完了

スキップしてホームへ

ようこそハピタスへ！

あなたにピッタリのショップを紹介したいので、少しでも質問をさせてください。

質問にご回答いただくと **P 10 pt**

おすすめショップ利用で **P 300 pt**

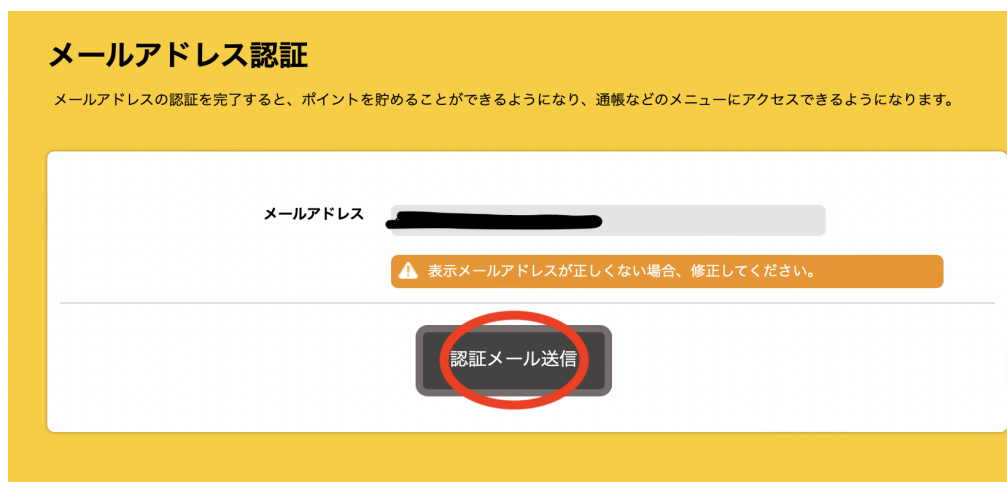
をプレゼントします！

さっそく START!

5"メールアドレス認証はこちら"をクリック



6メールアドレスを確認し正しければ"認証メール送信"をクリック



7登録したメールアドレスに認証のメールが来るので認証アドレスをクリックする

【ハピタス】メールアドレス認証のお願い 受信トレイ x

ハピタス et 経由
To 自分

▼下記のURLより、ご登録のメールアドレスを認証してください。

<https://hapitas.jp/>

※このメールはハピタスからメールアドレスの認証用メールを再送した方に配信しています。

※メールアドレスを認証することで、

- ・獲得したポイントを確認する
 - ・獲得したポイントを現金や電子マネーへ交換する
- などができるようになります。

※1時間以内に認証の手続きが完了しない場合、上記URLは無効となります。

※URLが改行されている場合は、URLをコピーしてブラウザのアドレス欄に貼り付けて、ENTERキーを押してください。

※このメールの内容に心当たりがない場合は、大変お手数ですが上記URLをクリックせずに本メールの削除をお願いいたします。

■発行元:ハピタス

<https://hapitas.jp>

(c) OZVISION Inc.

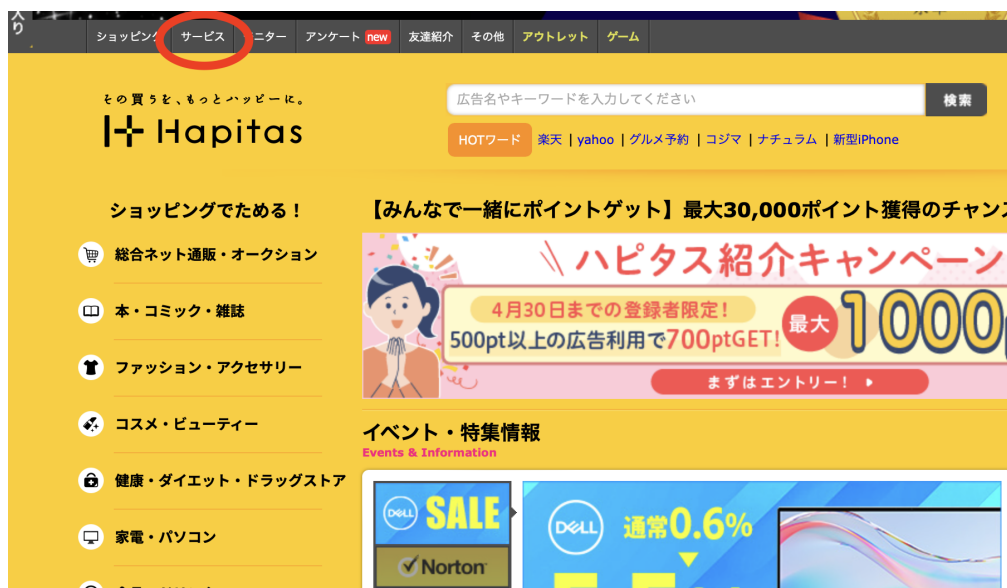
8秘密の質問をクリックして入力する。



登録は以上です。

いよいよここからは稼げる体験をして頂きたいと思います。

9ログイン後、“サービス”をクリック



10クレジットをクリック

ショッピング	サービス	モニター	アンケート new	友達紹介	その他	アウトレット	ゲーム
クーポン・グルメ			旅行・レンタカー				新着
オンラインゲーム・コミュニティ			音楽・映画・アニメ				終了間近
仕事・資格・教育			引越し・不動産				ポイントアップ中
美容・エステ			クレジットカード				無料獲得
キャッシング・ローン			FX・暗号資産・先物取引				1000pt以上
銀行・証券			保険				すぐ獲得
通信・プロバイダ			その他サービス				キャンペーン中

その買物を、もっとハッピーに。

Hapitas

広告名やキーワードを入力してください

HOTワード 楽天 | yahoo | グルメ予約 | コジマ

ショッピングでためる！ 【みんなで一緒にポイントゲット】最大30%

総合ネット通販・オークション

ハピタス紹介

クレジットカードの登録案件が出てきます。その案件の中にポイントが記載されているのでこれが案件を達成するともらえるポイントになります。

クレジットカードのショップ・サービス

service credit

206 件中 1 ~ 20 件を表示

並び順：人気順 表示件数：20

前へ 1 2 3 4 5 ... 11 次へ

楽天カード

★★★★★ レビュー件数：1078件

キャンペーン 無料 UP中

新規カード発行で **500**→**1,500pt** + 宝くじ交換券10枚

判定までの期間：カード受取後約30日~120日
(通帳記載の目安 1時間以内)

お気に入りに追加

新規入会+ご利用で楽天ポイントプレゼント実施中！クレジットカードが初めての方、楽天カードをよく知らない方、楽天カードは13年連続顧客満足度 No.1※のクレジットカードです。年会費は永年無料で、ポイントも貯まりやすくおすすめクレジットカードです。■楽天カードが選ばれる5つのポイント ■.....[続きを読む](#)

劇場版「Fate/stay night [Heaven's Feel]」 エポスカード

★★★★★ レビュー件数：533件

無料 UP中

新規カード発行で **400**→**3,000pt**

判定までの期間：カード受取完了後約60日 (通帳記載の目安 1日以内)

お気に入りに追加

「劇場版「Fate/stay night [Heaven's Feel]」 エポスカード」・入会金・年会費永年無料・表面にカード番号、名前が無いから安全・タッチ決済機能で触れずに便利にお買い物を楽しめます◆新規ご入会で、オリジナルグッズをプレゼント◆マルチ・マルチ通販、モディで、ご入会1か月間と年4回の.....[続きを読む](#)

ヒノシスマイク エポスカード

★★★★★ レビュー件数：533件

UP中

新規カード発行で **400**→**3,000pt**

判定までの期間：カード受取完了後約60日 (通帳記載の目安 1日以内)

お気に入りに追加

「ヒノシスマイク エポスカード」・入会費・年会費永年無料！・表面にカード番号、名前が無いから安全・タッチ決済機能で触れずに便利にお買い物を楽しめます◆ご入会後、6か月以内に累計税込5,000円以上をショッピングでご利用いただいたかたへオリジナルグッズをプレゼント◆マルチ・マルチ通販、モディで、ご入会1か月間と年.....[続きを読む](#)

ちいかわ エポスカード

★★★★★ レビュー件数：533件


無料 UP中

お気に入りに追加

では今回は例としてイオンクレジットを発行してポイントを獲得していきます。

*今回はキャンペーンで5000pt獲得できる案件になっています。

11クレジットカードから"イオンカード(WAON一体型)【発行】"を探して"詳細を確認する"をクリック



イオンカード (WAON一体型) 【発行】

★★★★☆ レビュー件数：110件

無料 イツパイ UP中


新規カード発行で ~~1,128~~ **5,000 pt**

判定までの期間：カード受取完了後約30日 (通帳記載の目安 1時間以内)

お気に入りに追加

クレジットでもWAONでも、お支払いはこれ1枚で、\おトクの基本イオンカード/①イオングループの対象店舗なら、WAONPOINTがいつでも2倍!全国のイオン、イオンモール、ダイエー、マックスバリュなどイオングループの対象店舗でご利用いただくと200円(税込)ごとに2ポイントプレゼントいたします。②毎月20・30.....[続きを読む](#)

12ポイントの獲得条件などを確認して"ポイントを貯める"をクリック



イオンカード (WAON一体型) 【発行】

★★★★☆ レビュー件数：110件

無料 イツパイ UP中

新規カード発行で ~~1,128~~ **5,000 pt**

判定までの期間：カード受取完了後約30日 (通帳記載の目安 1時間以内)

お気に入りに追加

▶ 広告のご利用前に、必ずご確認ください [ツイート](#)

広告の詳細 **ポイント対象条件** レビュー <重要> 広告のご利用における注意事項

【ポイント獲得条件】
新規カード発行完了 (カード受取必須)
・対象カード：**イオンカード (WAON一体型)** *他デザインは対象外となります。
・対象カードの申込みが初めてで、WEB申込み後3か月以内の発行および受取確認がとれた方が対象です。
※他のイオンカードをお持ちの方も対象です (ただし、条件があるため下段【注意事項】をご確認下さい)

【ポイント却下条件】
・過去に対象カードを申込みされたことがある方
・**対象カード以外の発行**・カード切替え・解約
・WEB申込み後3か月以内の発行および受取確認がとれない場合
・家族カードの発行 (新規、切替問わず)
・明らかにポイント目的であると広告主が判断した場合
・カード会員資格を喪失している場合
・お支払いが遅延している場合
・その他、カード利用が制限されている場合
・虚偽・不正・架空・いたずら・申込み不備
・キャンセル・重複 (IP、住所) などは不可

【注意事項】
<他のイオンカードをお持ちの方/申込み予定の方>
・カード登録日から起算して、**30日間で5券種までの申込み**がポイント対象です。
6券種以降は31日目以降に申込みください。
※カード登録日はカード送付時の台紙にてご確認ください。
・お問い合わせの際は、**識別番号 (受付番号)**を必ずご用意ください。

13クレジットカード会社(今回はイオンカード)の公式ホームページに飛ぶので、あとは通常通りクレジットカードの申し込みを行う

The image shows a promotional banner for the AEON CARD WAON POINT. At the top, it says 'AEON CARD 暮らしのマネーワイト' and '入会金・年会費無料'. Below that, it says '対象のカード 新規ご入会・ご利用で' and shows an AEON CARD. The main text says 'WAON POINT 最大10,000ポイント進呈!' with a WAON POINT logo. Below that, it says '※適用には条件がございます。詳細・条件を必ずご確認ください。' and 'さらに! Webからの入会で 本カードを受け取ったその日からつかる! WAON POINT 1,000ポイント進呈!'. At the bottom, it says 'お申込期間 | 2022年2月11日(金・祝) ▶ 5月10日(火) | ご利用期間: 2022年6月10日(金)まで' and '対象カードはこちら オンラインでカードお申込みが完了! 書類の郵送・お届け印不要!'.

今回は判定までの期間が"カード受け取り完了後約30日後"なのでポイントはそれ以降に獲得できることとなります。

【注意点】必ず読んでください

- * クレジットカードは年会費がかからないものを選べば、無駄なお金を払わずに済みます。
- * クレジットカードの申込みは1ヶ月に2枚までにしましょう。
なぜ2枚なのかという明確な理由はありませんが、カード会社は違えど審査で使う個人情報機関は一緒なので短期間のうちに複数の申し込みがあると貸し倒れする可能性などを疑われてしまいます。最悪の場合、申し込みブラックに登録されてしまうと6ヶ月~1年審査が通りづらくなってしまいます。
- * 他の案件に関しても必ずポイント獲得条件を確認した上で活動していきましょう。

いかがでしたでしょうか? クレジットカードを作るだけで5000円を獲得できちゃいました。他にもポイントが稼げるサービスはたくさんあるので必要に応じて試してみてください。

クレジットカードなどの案件は2度も申請はできないのでこの稼ぎ方に安定して稼げるような性質はありません。ただネットで稼ぐ体験をしてもらえたら幸いです。

でも、なぜクレジットを作ったらクレジット会社が儲かるの? と疑問に思われましたよね。ハピタスの仕組みもお話しましたがクレジットカード会社が儲かる仕組みも解説していきたいと思います。



お店でクレジットカード払いをするとお店は加盟店手数料という手数料をカード会社に支払います。この加盟店手数料がカード会社の儲けになります。カードを発行して使って貰えばその分手数料が入ります。

でも、使う側に発行したメリットがなかったら誰も作りませんよね。なので、ポイントで還元したりして作って使ってもらう側にもメリットがあるように仕組みを作っています。

カード会社： 加盟店手数料で儲ける ←WIN

お店： クレジットの導入で高単価商品が売れやすくなったり、お客さんが増える ←WIN

私達： クレジットを作成したり使うことでポイントをもらうことができる ←WIN

これも全ての人がWINWINの関係を築けていますよね。これがクレジットカード会社が儲かる仕組みになります。

追加でネットビジネスをされる方におすすめの案件があります。

パソコンをこれから購入される方限定になりますがハピタスのサイトでパソコンを購入すると金額に応じて何%かポイントを獲得することができます。

1ショッピングの中にある家電・パソコンをクリックします



2パソコンメーカーや家電量販店のサイトを選び"ポイントを貯める"をクリックするとメーカーやお店のサイトに飛ぶのでそこから購入すると購入額から数%をポイントとして獲得することができます。

メーカー/店舗	レビュー数	ポイント還元率	期間
Apple公式サイト	30件	0.5 + 1%	商品到着後約60日
ヤマダウェブコム	27件	0.6%	商品受取後約45日
ソフマップ・ドットコム	25件	1.2% + 宝くじ交換券1枚	入金確認後約75日
Lenovo/レノボ公式オンラインストア	25件	1 + 2%	入金確認完了後約75日
HP Directplus オンラインストア	23件	-	-

その2:仕組みで稼いでみる

次は仕組みで稼ぐ体験をしてみましょう。

“みんなの銀行”というところで口座開設をするだけで1000円が手に入るというキャンペーンを使って仕組みを作っていきます。

* 口座開設と同時にデビットカードがアプリ内に自動発行されます。

* キャンペーンが終了する可能性もあるのでその際はご了承ください。

その前にここでもみんなの銀行がこのキャンペーンでどういう仕組みで儲けているのか解説してから体験を始めたいと思います。

【みんなの銀行とは】

* みんなの銀行はデジタル銀行ですが、ふくおかフィナンシャルグループの100%子会社です。
(福岡銀行、熊本銀行、十八親和銀行を傘下に持っています。)

* 有名な地方銀行と同じ子会社ですので安心して開設ください。
会社概要: <https://corporate.minna-no-ginko.com>

* 口座開設と同時にデビットカードがアプリ内に自動発行されます。

* 口座開設、デビットカードの新規発行手数料、年会費、更新手数料は全て無料になります。
デビットカード詳細: <https://www.minna-no-ginko.com/service/debit-card-summary/>

銀行が儲ける収入源は主に3つあります。

- ①融資による利息収入
- ②資産運用
- ③各種手数料(振込手数料等)

この3つの中でも①銀行の融資による利息収入が本業で一番の収入源になります。

では、利息収入を得るためにお金を貸してくれる訳ですがどこからお金を仕入れているのでしょうか。
銀行がお金を仕入れるには主に2つの方法があります。

- ①預金
- ②日銀からの借入

日銀からの借入は利息を返さなくてはいけないというデメリットがあります。
一方でお客さんが預けている預金は預かっているだけなので借りても利息がかかりませんよね。

預金をたくさん集めて融資で利息収入を得たいというのが銀行の本音です。
その預金を集めるためにたくさんの人に口座開設をしてもらう必要があります。

みんなの銀行は2021年5月にサービスを開始した後発の銀行なので新規顧客獲得に必死です。
今回の大盤振る舞いは口座開設数を爆発的に伸ばして新規顧客を増やしていくためのキャンペーンなんです。

新規顧客を獲得して収益に繋げていきたいキャンペーンであることを理解していただけましたでしょうか。
ぜひ安心して稼げる仕組みを体験してください。

それでは早速準備を始めましょう。

* お手元にスマホと以下の必要書類のご用意をお願いします。

* 必要書類(以下のうちいずれか1点が必要です。住所など記載の内容に変更がないかご確認ください。)

- ・運転免許証
- ・パスポート
- ・マイナンバーカード(個人番号カード)
- ・住民基本台帳カード ※写真付き
- ・官公庁から発行された書類

まずは下記のみみんなの銀行のサイトにアクセスしてください。

<https://www.minna-no-ginko.com>

“口座開設案内”をクリックして手順に従ってスマホから開設してください。

* 手順の途中でやってもらいたい入力がありますので次の記載をご確認ください。

III Minna no Ginko

みんなの銀行について

サービス

Premium

口座開設案内

お客さまサポート

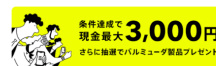
Awards

...

お金のSNS、 はじまる。



● スマートフォンの紛失・盗難



本人確認書類の確認が終わったあとに紹介コードの入力がありますので **IWUuiSIV** を入力してください。

* このコードの入力を行うと1000円をもらうことができます。



以上で1000円を獲得することができます。

実はこれ、みんなの銀行が実施している“お友達紹介プログラム”というのを使わせて頂きました。

<https://www.minna-no-ginko.com/campaign/permanent-program/referral/>

紹介する人にも紹介された人にも1000円が入る仕組みになっているんです。

つまり入力されたコードで私にも1000円が入るようになっています。

しかも上限は30万円なのでこのコードを300人が入力して口座開設をして下さったら30万円を獲得できるようになっています。

私が今このコードを文章の途中に記載しただけでお金が入ってくる仕組みを作ったのはお分かりになりましたでしょうか。

紹介された方は口座を開設したら1000円を獲得でき、次に紹介プログラムを使ってあなたが持っているコードを使って同じ仕組みを作ることができます。

仕組みを公開したのはこれを読んでいる皆さんが仕組みの体験を通じ、理解して活用してもらいたかったからです。また、ビジネスの世界を感じてもらいたかったからです。

悪用だけは絶対にしないでください。

* 注意事項も紹介プログラムのリンクに書かれているので必ず読んでください。

こんなことは控えましょう

他の方に迷惑をかけること

- 知らない人や関係のない投稿にリプライやDMを送る
- 掲示板やSNSで同じ投稿を何度も行う

お友だち紹介プログラムを使ったオリジナルキャンペーンの実施 ●

- 自分だけの紹介特典を付けてキャンペーンを行う
- 二次的なキャンペーンおよび特典に活用する

他の方に誤認を与えかねないこと

- アイコンやアカウント名をみんなの銀行公式アカウントに似せたものを作る
- みんなの銀行のPRを名乗る

この「お友達紹介」の仕組みは珍しいものではありません。

学習塾や教材購入(こどもチャレンジなど)でも入会特典のキャンペーンなどでよく使われます。

TV、CMなどで宣伝費をかけなくても口コミで認知を広げる効果的な手法となります。

以上で稼ぐ体験は終了です。